
















Version 6.0.0

BIBLIOTHEQUE DE BLOCS

AUTOCAD : 2014 – 2015 – 2016 – 2017

Avril 2016

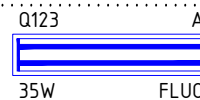
	Désignation	Nom du bloc
	Luminaire à tube simple	cn_LUM-TUBE-1x
	Luminaire à tube simple suspendu	cn_LUM-TUBE-1x-SUSP
	Luminaire à tube simple encastré	cn_LUM-TUBE-1x-ENC
	Luminaire à tubes double	cn_LUM-TUBE-2x
	Luminaire à tubes double suspendu	cn_LUM-TUBE-2x-SUSP
	Luminaire à tubes double encastré	cn_LUM-TUBE-2x-ENC
	Luminaire à tubes triple	cn_LUM-TUBE-3x
	Luminaire à tubes triple suspendu	cn_LUM-TUBE-3x-SUSP
	Luminaire à tubes triple encastré	cn_LUM-TUBE-3x-ENC
	Luminaire à tubes quadruple	cn_LUM-TUBE-4x
	Luminaire à tubes quadruple suspendu	cn_LUM-TUBE-4x-SUSP
	Luminaire à tubes quadruple encastré	cn_LUM-TUBE-4x-ENC



	Désignation	Nom du bloc
	Luminaire pour armoire pharmacie	cn_LUM-PHARMACIE











Pour tous les blocs de cette page

- Taille des luminaires dynamique
- Possibilité d'ajouter des informations
(N° d'alim. - Puissance - Groupe de luminaires - Type de source)

Voir exemple ci-dessous




	Luminaire à tubes applique verticale	cn_LUM-TUBE-VERT
	Luminaire à tube mural	cn_LUM-TUBE-MUR











Désignation	Nom du bloc
	Spot rond cn_SPOT-ROUND
	Spot rond encastré cn_SPOT-ROUND-ENC
	Spot rond applique murale cn_SPOT-ROUND-MUR
	Spot rond encastré mural cn_SPOT-ROUND-ENC-MUR
	Spot rond suspendu cn_SPOT-ROUND-SUSP
	Spot rond orientable cn_SPOT-ROUND-ORI
	Spot rond encastré orientable cn_SPOT-ROUND-ENC-ORI
	Spot rond applique murale orientable cn_SPOT-ROUND-MUR-ORI
	Spot rond encastré mural orientable cn_SPOT-ROUND-ENC-MUR-ORI
	Spot rond suspendu orientable cn_SPOT-ROUND-SUSP-ORI











Pour tous les blocs de cette page

- Taille des luminaires dynamique
- Possibilité d'ajouter des informations
(N° d'alim. - Puissance - Groupe de luminaires - Type de source)

A
24 W
Q156



Voir exemple ci-contre

Désignation	Nom du bloc
	Spot carré cn_SPOT-CARRE
	Spot carré encastré cn_SPOT-CARRE-ENC
	Spot carré applique murale cn_SPOT-CARRE-MUR
	Spot carré encastré mural cn_SPOT-CARRE-ENC-MUR
	Spot carré suspendu cn_SPOT-CARRE-SUSP
	Spot carré orientable cn_SPOT-CARRE-ORI
	Spot carré encastré orientable cn_SPOT-CARRE-ENC-ORI
	Spot carré applique murale orientable cn_SPOT-CARRE-MUR-ORI
	Spot carré encastré mural orientable cn_SPOT-CARRE-ENC-MUR-ORI
	Spot carré suspendu orientable cn_SPOT-CARRE-SUSP-ORI











Désignation	Nom du bloc
	Spot rond cn_SPOT-ROND
	Spot rond encastré cn_SPOT-ROND-ENC
	Spot rond applique murale cn_SPOT-ROND-MUR
	Spot rond encastré mural cn_SPOT-ROND-ENC-MUR
	Spot rond suspendu cn_SPOT-ROND-SUSP
	Spot rond orientable cn_SPOT-ROND-ORI
	Spot rond encastré orientable cn_SPOT-ROND-ENC-ORI
	Spot rond applique murale orientable cn_SPOT-ROND-MUR-ORI
	Spot rond encastré mural orientable cn_SPOT-ROND-ENC-MUR-ORI
	Spot rond suspendu orientable cn_SPOT-ROND-SUSP-ORI











Pour tous les blocs de cette page









- Taille des luminaires dynamique
- Possibilité d'ajouter des informations
(N° d'alim. - Puissance - Groupe de luminaires - Type de source)











A
24 W
Q156




Voir exemple ci-contre












Désignation	Nom du bloc
	Spot carré cn_SPOT-CARRE
	Spot carré encastré cn_SPOT-CARRE-ENC
	Spot carré applique murale cn_SPOT-CARRE-MUR
	Spot carré encastré mural cn_SPOT-CARRE-ENC-MUR
	Spot carré suspendu cn_SPOT-CARRE-SUSP
	Spot carré orientable cn_SPOT-CARRE-ORI
	Spot carré encastré orientable cn_SPOT-CARRE-ENC-ORI
	Spot carré applique murale orientable cn_SPOT-CARRE-MUR-ORI
	Spot carré encastré mural orientable cn_SPOT-CARRE-ENC-MUR-ORI
	Spot carré suspendu orientable cn_SPOT-CARRE-SUSP-ORI












Désignation	Nom du bloc
 Luminaire fluorescent 1x18W mural	cn_LUM-FLUO-1x18W-MUR
 Luminaire fluorescent 1x18W	cn_LUM-FLUO-1x18W
 Luminaire fluorescent 1x18W suspendu	cn_LUM-FLUO-1x18W-SUSP
 Luminaire fluorescent 1x18W encastré	cn_LUM-FLUO-1x18W-ENC
 Luminaire fluorescent 2x18W	cn_LUM-FLUO-2x18W
 Luminaire fluorescent 2x18W suspendu	cn_LUM-FLUO-2x18W-SUSP
 Luminaire fluorescent 2x18W encastré	cn_LUM-FLUO-2x18W-ENC
 Luminaire fluorescent 3x18W	cn_LUM-FLUO-3x18W
 Luminaire fluorescent 3x18W suspendu	cn_LUM-FLUO-3x18W-SUSP
 Luminaire fluorescent 3x18W encastré	cn_LUM-FLUO-3x18W-ENC












Désignation	Nom du bloc
 Luminaire fluorescent 1x36W mural	cn_LUM-FLUO-1x36W-MUR
 Luminaire fluorescent 1x36W	cn_LUM-FLUO-1x36W
 Luminaire fluorescent 1x36W suspendu	cn_LUM-FLUO-1x36W-SUSP
 Luminaire fluorescent 1x36W encastré	cn_LUM-FLUO-1x36W-ENC
 Luminaire fluorescent 2x36W	cn_LUM-FLUO-2x36W
 Luminaire fluorescent 2x36W suspendu	cn_LUM-FLUO-2x36W-SUSP
 Luminaire fluorescent 2x36W encastré	cn_LUM-FLUO-2x36W-ENC
 Luminaire fluorescent 3x36W	cn_LUM-FLUO-3x36W
 Luminaire fluorescent 3x36W suspendu	cn_LUM-FLUO-3x36W-SUSP
 Luminaire fluorescent 3x36W encastré	cn_LUM-FLUO-3x36W-ENC












	Désignation	Nom du bloc
	Luminaire fluorescent 1x58W mural	cn_LUM-FLUO-1x58W-MUR
	Luminaire fluorescent 1x58W	cn_LUM-FLUO-1x58W
	Luminaire fluorescent 1x58W suspendu	cn_LUM-FLUO-1x58W-SUSP
	Luminaire fluorescent 1x58W encastré	cn_LUM-FLUO-1x58W-ENC
	Luminaire fluorescent 2x58W	cn_LUM-FLUO-2x58W
	Luminaire fluorescent 2x58W suspendu	cn_LUM-FLUO-2x58W-SUSP
	Luminaire fluorescent 2x58W encastré	cn_LUM-FLUO-2x58W-ENC
	Luminaire fluorescent 3x58W	cn_LUM-FLUO-3x58W
	Luminaire fluorescent 3x58W suspendu	cn_LUM-FLUO-3x58W-SUSP
	Luminaire fluorescent 3x58W encastré	cn_LUM-FLUO-3x58W-ENC










	Désignation	Nom du bloc
	Luminaire fluorescent 3x55W	cn_LUM-FLUO-3x55W
	Luminaire fluorescent 4x55W	cn_LUM-FLUO-4x55W












Désignation	Nom du bloc
 Luminaire fluorescent 1x14W ou 1x24W mural	cn_LUM-FLUO-1x14-24W-MUR
 Luminaire fluorescent 1x14W ou 1x24W	cn_LUM-FLUO-1x14-24W
 Luminaire fluorescent 1x14W ou 1x24W suspendu	cn_LUM-FLUO-1x14-24W-SUSP
 Luminaire fluorescent 1x14W ou 1x24W encastré	cn_LUM-FLUO-1x14-24W-ENC
 Luminaire fluorescent 2x14W ou 2x24W	cn_LUM-FLUO-2x14-24W
 Luminaire fluorescent 2x14W ou 2x24W suspendu	cn_LUM-FLUO-2x14-24W-SUSP
 Luminaire fluorescent 2x14W ou 2x24W encastré	cn_LUM-FLUO-2x14-24W-ENC
 Luminaire fluorescent 3x14W ou 3x24W	cn_LUM-FLUO-3x14-24W
 Luminaire fluorescent 3x14W ou 3x24W suspendu	cn_LUM-FLUO-3x14-24W-SUSP
 Luminaire fluorescent 3x14W ou 3x24W encastré	cn_LUM-FLUO-3x14-24W-ENC
 Luminaire fluorescent 1x14W ou 1x24W applique verticale	cn_LUM-FLUO-1x14-24W-MUR-V










Désignation	Nom du bloc
 Luminaire fluorescent 1x21W ou 1x39W mural	cn_LUM-FLUO-1x21-39W-MUR
 Luminaire fluorescent 1x21W ou 1x39W	cn_LUM-FLUO-1x21-39W
 Luminaire fluorescent 1x21W ou 1x39W suspendu	cn_LUM-FLUO-1x21-39W-SUSP
 Luminaire fluorescent 1x21W ou 1x39W encastré	cn_LUM-FLUO-1x21-39W-ENC
 Luminaire fluorescent 2x21W ou 2x39W	cn_LUM-FLUO-2x21-39W
 Luminaire fluorescent 2x21W ou 2x39W suspendu	cn_LUM-FLUO-2x21-39W-SUSP
 Luminaire fluorescent 2x21W ou 2x39W encastré	cn_LUM-FLUO-2x21-39W-ENC
 Luminaire fluorescent 3x21W ou 3x39W	cn_LUM-FLUO-3x21-39W
 Luminaire fluorescent 3x21W ou 3x39W suspendu	cn_LUM-FLUO-3x21-39W-SUSP
 Luminaire fluorescent 3x21W ou 3x39W encastré	cn_LUM-FLUO-3x21-39W-ENC
 Luminaire fluorescent 1x21W ou 1x39W applique verticale	cn_LUM-FLUO-1x21-39W-MUR-V












Désignation	Nom du bloc
 Luminaire fluorescent 1x28W ou 1x54W mural	cn_LUM-FLUO-1x28-54W-MUR
 Luminaire fluorescent 1x28W ou 1x54W	cn_LUM-FLUO-1x28-54W
 Luminaire fluorescent 1x28W ou 1x54W suspendu	cn_LUM-FLUO-1x28-54W-SUSP
 Luminaire fluorescent 1x28W ou 1x54W encastré	cn_LUM-FLUO-1x28-54W-ENC
 Luminaire fluorescent 2x28W ou 2x54W	cn_LUM-FLUO-2x28-54W
 Luminaire fluorescent 2x28W ou 2x54W suspendu	cn_LUM-FLUO-2x28-54W-SUSP
 Luminaire fluorescent 2x28W ou 2x54W encastré	cn_LUM-FLUO-2x28-54W-ENC
 Luminaire fluorescent 3x28W ou 3x54W	cn_LUM-FLUO-3x28-54W
 Luminaire fluorescent 3x28W ou 3x54W suspendu	cn_LUM-FLUO-3x28-54W-SUSP
 Luminaire fluorescent 3x28W ou 3x54W encastré	cn_LUM-FLUO-3x28-54W-ENC
 Luminaire fluorescent 1x28W ou 1x54W applique verticale	cn_LUM-FLUO-1x28-54W-MUR-V

Désignation	Nom du bloc
 Luminaire fluorescent 1x35W ou 1x49W ou 1x 80W mural	cn_LUM-FLUO-1x35-49-80W-MUR
 Luminaire fluorescent 1x35W ou 1x49W ou 1x80W	cn_LUM-FLUO-1x35-49-80W
 Luminaire fluorescent 1x35W ou 1x49W ou 1x80W suspendu	cn_LUM-FLUO-1x35-49-80W-SUSP
 Luminaire fluorescent 1x35W ou 1x49W ou 1x80W encastré	cn_LUM-FLUO-1x35-49-80W-ENC
 Luminaire fluorescent 2x35W ou 2x49W ou 2x80W	cn_LUM-FLUO-2x35-49-80W
 Luminaire fluorescent 2x35W ou 2x49W ou 2x80W suspendu	cn_LUM-FLUO-2x35-49-80W-SUSP
 Luminaire fluorescent 2x35W ou 2x49W ou 2x80W encastré	cn_LUM-FLUO-2x35-49-80W-ENC
 Luminaire fluorescent 3x35W ou 3x49W ou 3x80W	cn_LUM-FLUO-3x35-49-80W
 Luminaire fluorescent 3x35W ou 3x49W ou 3x80W suspendu	cn_LUM-FLUO-3x35-49-80W-SUSP
 Luminaire fluorescent 3x35W ou 3x49W ou 3x80W encastré	cn_LUM-FLUO-3x35-49-80W-ENC
 Luminaire fluorescent 1x35W ou 1x49W ou 1x80W applique verticale	cn_LUM-FLUO-1x35-49-80W-MUR-V

	Désignation	Nom du bloc
	Spot à tube compact	cn_SPOT-TC
	Spot à tube compact encastré	cn_SPOT-TC-ENC
	Spot à tube compact applique murale	cn_SPOT-TC-MUR
	Spot à tube compact encastré mural	cn_SPOT-TC-ENC-MUR
	Spot à tube compact suspendu	cn_SPOT-TC-SUSP
	Spot à tube compact orientable	cn_SPOT-TC-ORI
	Spot à tube compact encastré orientable	cn_SPOT-TC-ENC-ORI
	Spot à tube compact applique murale orientable	cn_SPOT-TC-MUR-ORI
	Spot à tube compact encastré mural orientable	cn_SPOT-TC-ENC-MUR-ORI
	Spot à tube compact suspendu orientable	cn_SPOT-TC-SUSP-ORI

	Désignation	Nom du bloc
	Spot carré à tube compact	cn_SPOT-TC-CARRE
	Spot carré à tube compact encastré	cn_SPOT-TC-CARRE-ENC
	Spot carré à tube compact mural	cn_SPOT-TC-CARRE-MUR
	Spot carré à tube compact encastré mural	cn_SPOT-TC-CARRE-ENC-MUR
	Spot carré à tube compact suspendu	cn_SPOT-TC-CARRE-SUSP
	Spot carré à tube compact orientable	cn_SPOT-TC-CARRE-ORI
	Spot carré à tube compact encastré orientable	cn_SPOT-TC-CARRE-ENC-ORI
	Spot carré à tube compact mural orientable	cn_SPOT-TC-CARRE-MUR-ORI
	Spot carré à tube compact encastré mural orientable	cn_SPOT-TC-CARRE-ENC-MUR-ORI
	Spot carré à tube compact suspendu orientable	cn_SPOT-TC-CARRE-SUSP-ORI
	Luminaire sur pied à tube compact	cn_LUM-PIED-TC












Désignation	Nom du bloc
 Spot LED mono-couleur	cn_SPOT-LED-1C
 Spot LED mono-couleur encastré	cn_SPOT-LED-1C-ENC
 Spot LED mono-couleur applique murale	cn_SPOT-LED-1C-MUR
 Spot LED mono-couleur applique murale encastrée	cn_SPOT-LED-1C-ENC-MUR
 Spot LED mono-couleur suspendu	cn_SPOT-LED-1C-SUSP
 Spot LED mono-couleur orientable	cn_SPOT-LED-1C-ORI
 Spot LED mono-couleur encastré orientable	cn_SPOT-LED-1C-ENC-ORI
 Spot LED mono-couleur applique murale orientable	cn_SPOT-LED-1C-MUR-ORI
 Spot LED mono-couleur applique murale encastrée orientable	cn_SPOT-LED-1C-ENC-MUR-ORI
 Spot LED mono-couleur suspendu orientable	cn_SPOT-LED-1C-SUSP-ORI
 Luminaire profilé LED générique	cn_LUM-LED-PROF-GEN













Désignation	Nom du bloc
 Spot LED carré mono-couleur	cn_SPOT-LED-1C-CARRE
 Spot LED carré mono-couleur encastré	cn_SPOT-LED-1C-CARRE-ENC
 Spot LED carré mono-couleur applique murale	cn_SPOT-LED-1C-CARRE-MUR
 Spot LED carré mono-couleur applique murale encastrée	cn_SPOT-LED-1C-CARRE-ENC-MUR
 Spot LED carré mono-couleur suspendu	cn_SPOT-LED-1C-CARRE-SUSP
 Spot LED carré mono-couleur orientable	cn_SPOT-LED-1C-CARRE-ORI
 Spot LED carré mono-couleur encastré orientable	cn_SPOT-LED-1C-CARRE-ENC-ORI
 Spot LED carré mono-couleur applique murale orientable	cn_SPOT-LED-1C-CARRE-MUR-ORI
 Spot LED carré mono-couleur applique murale encastrée orientable	cn_SPOT-LED-1C-CARRE-ENC-MUR-ORI
 Spot LED carré mono-couleur suspendu orientable	cn_SPOT-LED-1C-CARRE-SUSP-ORI
 Luminaire sur pied à LED	cn_LUM-PIED-LED

Désignation	Nom du bloc
 Spot LED multi-couleurs (RGB)	cn_SPOT-LED-RGB
 Spot LED multi-couleurs (RGB) encastré	cn_SPOT-LED-RGB-ENC
 Spot LED multi-couleurs (RGB) applique murale	cn_SPOT-LED-RGB-MUR
 Spot LED multi-couleurs (RGB) applique murale encastrée	cn_SPOT-LED-RGB-ENC-MUR
 Spot LED multi-couleurs (RGB) suspendu	cn_SPOT-LED-RGB-SUSP
 Spot LED multi-couleurs (RGB) orientable	cn_SPOT-LED-RGB-ORI
 Spot LED multi-couleurs (RGB) encastré orientable	cn_SPOT-LED-RGB-ENC-ORI
 Spot LED multi-couleurs (RGB) applique murale orientable	cn_SPOT-LED-RGB-MUR-ORI
 Spot LED multi-couleurs (RGB) applique murale encastrée orientable	cn_SPOT-LED-RGB-ENC-MUR-ORI
 Spot LED multi-couleurs (RGB) suspendu orientable	cn_SPOT-LED-RGB-SUSP-ORI
 Luminaire profilé LED-RGB générique	cn_LUM-LED-RGB-PROF-GEN













Désignation	Nom du bloc
 Spot LED carré multi-couleurs (RGB)	cn_SPOT-LED-RGB-CARRE
 Spot LED carré multi-couleurs (RGB) encastré	cn_SPOT-LED-RGB-CARRE-ENC
 Spot LED carré multi-couleurs (RGB) applique murale	cn_SPOT-LED-RGB-CARRE-MUR
 Spot LED carré multi-couleurs (RGB) applique murale encastrée	cn_SPOT-LED-RGB-CARRE-ENC-MUR
 Spot LED carré multi-couleurs (RGB) suspendu	cn_SPOT-LED-RGB-CARRE-SUSP
 Spot LED carré multi-couleurs (RGB) orientable	cn_SPOT-LED-RGB-CARRE-ORI
 Spot LED carré multi-couleurs (RGB) encastré orientable	cn_SPOT-LED-RGB-CARRE-ENC-ORI
 Spot LED carré multi-couleurs (RGB) applique murale orientable	cn_SPOT-LED-RGB-CARRE-MUR-ORI
 Spot LED carré multi-couleurs (RGB) applique murale encastrée orientable	cn_SPOT-LED-RGB-CARRE-ENC-MUR-ORI
 Spot LED carré multi-couleurs (RGB) suspendu orientable	cn_SPOT-LED-RGB-CARRE-SUSP-ORI
 Luminaire sur pied à LED-RGB	cn_LUM-PIED-LED-RGB

	Désignation	Nom du bloc
	Spot halogène	cn_SPOT-HA
	Spot halogène encastré	cn_SPOT-HA-ENC
	Spot halogène applique murale	cn_SPOT-HA-MUR
	Spot halogène encastré mural	cn_SPOT-HA-ENC-MUR
	Spot halogène suspendu	cn_SPOT-HA-SUSP
	Spot halogène orientable	cn_SPOT-HA-ORI
	Spot halogène encastré	cn_SPOT-HA-ENC-ORI
	Spot halogène applique murale orientable	cn_SPOT-HA-MUR-ORI
	Spot halogène encastré mural orientable	cn_SPOT-HA-ENC-MUR-ORI
	Spot halogène suspendu orientable	cn_SPOT-HA-SUSP-ORI













	Désignation	Nom du bloc
	Spot halogène carré	cn_SPOT-HA-CARRE
	Spot halogène carré encastré	cn_SPOT-HA-CARRE-ENC
	Spot halogène carré applique murale	cn_SPOT-HA-CARRE-MUR
	Spot halogène carré applique murale encastrée	cn_SPOT-HA-CARRE-ENC-MUR
	Spot halogène carré suspendu	cn_SPOT-HA-CARRE-SUSP
	Spot halogène carré orientable	cn_SPOT-HA-CARRE-ORI
	Spot halogène carré encastré orientable	cn_SPOT-HA-CARRE-ENC-ORI
	Spot halogène carré applique murale orientable	cn_SPOT-HA-CARRE-MUR-ORI
	Spot halogène carré applique murale encastrée orientable	cn_SPOT-HA-CARRE-ENC-MUR-ORI
	Spot halogène carré suspendu orientable	cn_SPOT-HA-CARRE-SUSP-ORI
	Luminaire sur pied à tube compact	cn_LUM-PIED-TC


	Désignation	Nom du bloc
	Interrupteur à tirette	cn_INT-A-TIRETTE
	Interrupteur schéma 0	cn_INT-SCH-0
	Interrupteur schéma 1	cn_INT-SCH-1
	Interrupteur schéma 3	cn_INT-SCH-3
	Interrupteur schéma 6	cn_INT-SCH-6
	Interrupteur schéma 0 lumineux	cn_INT-SCH-0-LUM
	Interrupteur schéma 1 lumineux	cn_INT-SCH-1-LUM
	Interrupteur schéma 3 lumineux	cn_INT-SCH-3-LUM
	Interrupteur schéma 6 lumineux	cn_INT-SCH-6-LUM
	Interrupteur à clé	cn_INT-A-CLE
	Poussoir	cn_POUSOIR
	Poussoir lumineux	cn_POUSOIR-LUM













	Désignation	Nom du bloc
	Potentiomètre - Régulateur	cn_POTENTIOMETRE
	Déecteur de présence à infrarouge 180°	cn_DET-PRESENCE-IR
	Déecteur de présence à infrarouge 360°	cn_DET-PRESENCE-IR-360
	Déecteur à ultrason	cn_DET-ULTRASON
	Sonde de luminosité	cn_SONDE-LUMIERE
	Platine de commande	cn_PLATINE_COMMANDE













	Désignation	Nom du bloc
	Prise électrique - Symbole général	cn_PR-CFO-GEN
	Prise électrique multiple - Symbole général	cn_PR-CFO-GEN-MULT
	Prise électrique commandée - Symbole général	cn_PR-CFO-CDEE-GEN
	Prise électrique commandée multiple - Symbole général	cn_PR-CFO-CDEE-GEN-MULT
	Interrupteur schéma 0 + Prise	cn_INT-PRISE-SCH-0
	Interrupteur schéma 1 + Prise	cn_INT-PRISE-SCH-1
	Interrupteur schéma 3 + Prise	cn_INT-PRISE-SCH-3
	Interrupteur schéma 0 lumineux + Prise	cn_INT-PRISE-SCH-0-LUM
	Interrupteur schéma 1 lumineux + Prise	cn_INT-PRISE-SCH-1-LUM
	Interrupteur schéma 3 lumineux + Prise	cn_INT-PRISE-SCH-3-LUM
	Poussoir + Prise	cn_POUSOIR-PRISE
	Poussoir lumineux + Prise	cn_POUSOIR-PRISE-LUM

	Désignation	Nom du bloc
	Câblage dans le plafond	
	Câblage dans le faux-plafond	
	Câblage dans le mur	
	Câblage au sol	

	Désignation	Nom du bloc
	Prise électrique - Symbole général	cn_PR-CFO-GEN
	Prise électrique multiple - Symbole général	cn_PR-CFO-GEN-MULT
	Prise électrique commandée - Symbole général	cn_PR-CFO-CDEE-GEN
	Prise électrique commandée multiple - Symbole général	cn_PR-CFO-CDEE-GEN-MULT
	Interrupteur schéma 0 + Prise	cn_INT-PRISE-SCH-0
	Interrupteur schéma 1 + Prise	cn_INT-PRISE-SCH-1
	Interrupteur schéma 3 + Prise	cn_INT-PRISE-SCH-3
	Interrupteur schéma 0 lumineux + Prise	cn_INT-PRISE-SCH-0-LUM
	Interrupteur schéma 1 lumineux + Prise	cn_INT-PRISE-SCH-1-LUM
	Interrupteur schéma 3 lumineux + Prise	cn_INT-PRISE-SCH-3-LUM
	Poussoir + Prise	cn_POUSOIR-PRISE
	Poussoir lumineux + Prise	cn_POUSOIR-PRISE-LUM


	Désignation	Nom du bloc
	Câblage dans le plafond	
	Câblage dans le faux-plafond	
	Câblage dans le mur	
	Câblage au sol	

Désignation	Nom du bloc
	Centrale éclairage de secours cn_CENTRALE-ECL-SEC
	Agréгат éclairage de secours cn_AGREGAT
	Tableau Eclairage de secours cn_TABLEAU-ECL-SEC
	Drapeau flash encastré cn_DRAPEAU-FLASH-ENC
	Drapeau encastré cn_DRAPEAU-ENC
	Panneau PAN flash cn_PANNEAU-PAN-FLASH
	Panneau PAN cn_PANNEAU-PAN
	Luminaire de secours fluorescent cn_LUM-SEC-FLUO
	Spot éclairage de secours cn_SPOT-ECL-SEC
	Spot éclairage de secours encastré cn_SPOT-ECL-SEC-ENC
	Lampe de secours portable cn_LAMPE-SEC-PORTABLE
	Feu flash vert cn_FEU-FLASH-VERT

Désignation	Nom du bloc
	Feu tournant cn_FEU-TOURNANT
	Klaxon, trompe cn_KLAXON
	Poussoir de déverrouillage sortie de secours cn_POUSS-EVAC-SS
	Poussoir anti-panique cn_POUSS-ANTI-PANIQUE
	Bloc autonome d'éclairage de sécurité directionnel permanent secours cn_BLOC-AUTO-ECL-SEC-DIR-PS
	Bloc autonome d'éclairage de sécurité cn_BLOC-AUTO-ECL-SEC
	Bloc autonome d'éclairage de sécurité permanent cn_BLOC-AUTO-ECL-SEC-P
	Bloc autonome d'éclairage de sécurité directionnel permanent cn_BLOC-AUTOECL-SEC-DIR-P
	Appareillage d'éclairage de sécurité directionnel sur circuit spécial cn_APP-ECL-SEC-DIR-C-SPEC
	Appareillage d'éclairage de sécurité sur circuit spécial cn_APP-ECL-SEC-C-SPEC
	Panneau PAN + Klaxon + Sens de fuite cn_PANNEAU-PAN-FL-KLAX-FUITE
	Panneau PAN + Klaxon + Sens de fuite cn_PANNEAU-PAN-FL-KLAX-EXIT

[illegible]

Désignation	Nom du bloc
	Câblage dans le plafond
	Câblage dans le faux-plafond
	Câblage dans le mur
	Câblage au sol



Câblage dans le plafond















Câblage dans le faux-plafond







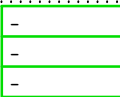


















Câblage dans le mur















Câblage au sol












Désignation	Nom du bloc
	Boîte de raccordement apparente - Dalle cn_BR-APP-D
	Boîte de raccordement apparente - Mur cn_BR-APP-M
	Boîte de raccordement encastrée - Dalle cn_BR-ENC-D
	Boîte de raccordement encastrée - Mur cn_BR-ENC-M
	Boîte de passage apparente - Dalle cn_BP-APP-D
	Boîte de passage apparente - Mur cn_BP-APP-M
	Boîte de passage encastrée - Dalle cn_BP-ENC-D
	Boîte de passage encastrée - Mur cn_BP-ENC-M
	Conduite verticale traversante cn_COND-T
	Conduite verticale montante cn_COND-H
	Conduite verticale descendante cn_COND-B
	Nombre de fils et section cn_NB-FILS











Désignation	Nom du bloc
	Boîte de raccordement sur chemin de câble cn_BOITE-RACC-CH-CABLES
	Boîte de passage sur chemin de câble cn_BOITE-PASSAGE-CH-CABLES
	Flèche de renvoi cn_FLECHE
	Indication de renvoi cn_DEPART
	Indication de renvoi simple cn_ETIQ-FO-Fax1
	Indication de renvoi double cn_ETIQ-FO-Fax2
	Indication de renvoi triple cn_ETIQ-FO-Fax3
	Symbole pour installation apparente cn_INST-APP
	Symbole pour installation encastrée cn_INST-ENC
	Garde-coffret cn_GARDE-COFFRET
	Appareil Ex cn_APPAREIL-EX
	Appareil étanche cn_APPAREIL-ETANCHE







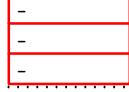




Désignation	Nom du bloc
	Alimentation directe cn_ALIM-DIR
	Raccordement direct cn_RACC-DIR
	Prise électrique - Symbole général cn_PR-CFO-GEN
	Prise électrique multiple - Symbole général cn_PR-CFO-GEN-MULT
	Prise Type 13 cn_PR-T13
	Prise Type 13 - Double cn_PR-T13x2
	Prise Type 13 - Triple cn_PR-T13x3
	Prise Type 12 cn_PR-T12
	Prise Type 12 - Double cn_PR-T12x2
	Prise Type 12 - Triple cn_PR-T12x3
	Prise Type 15 cn_PR-T15
	Prise Type 23 cn_PR-T23













Désignation	Nom du bloc
	Prise Type 23 - Double cn_PR-T23x2
	Prise Type 23 - Triple cn_PR-T23x3
	Prise Type 25 cn_PR-T25
	Prise 25 Ampères cn_PR-25A
	Prise 40 Ampères cn_PR-40A
	Prise CEE 16 Ampères cn_PR-CEE-16A
	Prise CEE 32 Ampères cn_PR-CEE-32A
	Prise CEE 63 Ampères cn_PR-CEE-63A
	Symbole prise commandée cn_PR-cdee
	Interrupteur monophasé cn_INT-MONO
	Interrupteur biphasé cn_INT-BI
	Interrupteur triphasé cn_INT-TRI










Désignation	Nom du bloc
	Onduleur ou Redresseur cn_ONDUL-REDRESS
	Moteur électrique cn_MOTEUR-ELE
	Générateur cn_GENERATEUR
	Transformateur cn_TRANSFORMATEUR
	Interrupteur à clé cn_INT-CLE
	Coffret de prises cn_COFFRET-PRISES
	Interrupteur coup de poing cn_COUP-POING
	Thermostat cn_THERMOSTAT
	Pressostat cn_PRESSOSTAT
	Hygrostat cn_HYGROSTAT
	Anémomètre cn_ANEMOMETRE
	Pluviomètre cn_PLUVIOMETRE












Désignation	Nom du bloc
	Electro-vanne cn_ELECTRO-VANNE
	Station météorologique cn_STATION_METEO
	Tableau de distribution électrique courant fort cn_TABLEAU-CFO
	Cellule Basse Tension cn_CELLULE-BT
	Introduction cn_INTRO
	Câblage dans le plafond
	Câblage dans le faux-plafond
	Câblage dans le mur
	Câblage au sol
	Appareil Ex cn_APPAREIL-EX
	Appareil étanche cn_APPAREIL-ETANCHE










Désignation	Nom du bloc
	Boîte de raccordement apparente - Dalle cn_BR-APP-D
	Boîte de raccordement apparente - Mur cn_BR-APP-M
	Boîte de raccordement encastrée - Dalle cn_BR-ENC-D
	Boîte de raccordement encastrée - Mur cn_BR-ENC-M
	Boîte de passage apparente - Dalle cn_BP-APP-D
	Boîte de passage apparente - Mur cn_BP-APP-M
	Boîte de passage encastrée - Dalle cn_BP-ENC-D
	Boîte de passage encastrée - Mur cn_BP-ENC-M
	Conduite verticale traversante cn_COND-T
	Conduite verticale montante cn_COND-H
	Conduite verticale descendante cn_COND-B
	Nombre de fils et section cn_NB-FILS













Désignation	Nom du bloc
	Boîte de raccordement sur chemin de câble cn_BOITE-RACC-CH-CABLES
	Boîte de passage sur chemin de câble cn_BOITE-PASSAGE-CH-CABLES
	Flèche de renvoi cn_FLECHE
	Indication de renvoi cn_DEPART
	Indication de renvoi simple cn_ETIQ-FO-Fax1
	Indication de renvoi double cn_ETIQ-FO-Fax2
	Indication de renvoi triple cn_ETIQ-FO-Fax3
	Symbole pour installation apparente cn_INST-APP
	Symbole pour installation encastrée cn_INST-ENC
	Garde-coffret cn_GARDE-COFFRET
	Connexion câble plat cn_CONNEXION-CABLE-PLAT

Désignation	Nom du bloc
	Consommateur d'énergie - Symbole général cn_CONS-ENERG-GEN
	Ventilateur cn_VENTILATEUR
	Cuisinière cn_CUISINIERE
	Four cn_FOUR
	Plaque chauffante cn_PLAQUE-CHAUFF
	Four à micro-ondes cn_FOUR-MICR
	Réchauffeur infra-rouge cn_RECHAUFFEUR-IR
	Aérochauffeur cn_AEROCHAUFFEUR
	Aérotherme cn_AEROTHERME
	Chauffe-eau cn_CHAUFFE-EAU
	Machine à laver cn_MACHINE-A-LAVER
	Sèche-linge cn_SECHE-LINGE












Désignation	Nom du bloc
	Lave-vaisselle cn_LAVE-VAISSELLE
	Radiateur cn_RADIATEUR
	Radiateur infra-rouge cn_RADIATEUR-IR
	Climatiseur cn_CLIMATISEUR
	Réfrigérateur cn_REFRIGERATEUR
	Congélateur cn_CONGELATEUR
	Congélateur - Réfrigérateur cn_CONGEL-REFRIG
	Friteuse cn_FRITEUSE
	Batterie de compensation cn_BATT-COMPENSATION
	Interrupteur de charge (ASC) cn_INT-CHARGE-ASC
	Humidificateur cn_HUMIDIFICATEUR










Désignation	Nom du bloc
	Alimentation directe cn_ALIM-DIR
	Raccordement direct cn_RACC-DIR
	Prise électrique - Symbole général cn_PR-CFO-GEN
	Prise courant fort générique cn_PR-CFO-GEN-MULT
	Prise Type 13 cn_PR-T13
	Prise Type 13 - Double cn_PR-T13x2
	Prise Type 13 - Triple cn_PR-T13x3
	Prise Type 12 cn_PR-T12
	Prise Type 12 - Double cn_PR-T12x2
	Prise Type 12 - Triple cn_PR-T12x3
	Prise Type 15 cn_PR-T15


Désignation	Nom du bloc
	Tableau de distribution électrique courant fort cn_TABLEAU-CFO
	Moteur électrique cn_MOTEUR-ELE
	Interrupteur à clé cn_INT-CLE
	Câblage dans le plafond
	Câblage dans le faux-plafond
	Câblage dans le mur
	Câblage au sol
	Appareil Ex cn_APPAREIL-EX
	Appareil étanche cn_APPAREIL-ETANCHE












Désignation	Nom du bloc
	Boîte de raccordement apparente - Dalle cn_BR-APP-D
	Boîte de raccordement apparente - Mur cn_BR-APP-M
	Boîte de raccordement encastrée - Dalle cn_BR-ENC-D
	Boîte de raccordement encastrée - Mur cn_BR-ENC-M
	Boîte de passage apparente - Dalle cn_BP-APP-D
	Boîte de passage apparente - Mur cn_BP-APP-M
	Boîte de passage encastrée - Dalle cn_BP-ENC-D
	Boîte de passage encastrée - Mur cn_BP-ENC-M
	Conduite verticale traversante cn_COND-T
	Conduite verticale montante cn_COND-H
	Conduite verticale descendante cn_COND-B
	Nombre de fils et section cn_NB-FILS







Désignation	Nom du bloc
	Boîte de raccordement sur chemin de câble cn_BOITE-RACC-CH-CABLES
	Boîte de passage sur chemin de câble cn_BOITE-PASSAGE-CH-CABLES
	Flèche de renvoi cn_FLECHE
	Indication de renvoi cn_DEPART
	Indication de renvoi simple cn_ETIQ-FO-Fax1
	Indication de renvoi double cn_ETIQ-FO-Fax2
	Indication de renvoi triple cn_ETIQ-FO-Fax3
	Symbole pour installation apparente cn_INST-APP
	Symbole pour installation encastrée cn_INST-ENC
	Garde-coffret cn_GARDE-COFFRET
	Connexion câble plat cn_CONNEXION-CABLE-PLAT







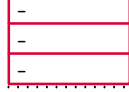





Désignation	Nom du bloc
	Alimentation directe cn_ALIM-DIR
	Raccordement direct cn_RACC-DIR
	Prise électrique - Symbole général cn_PR-CFO-GEN
	Prise courant fort générique cn_PR-CFO-GEN-MULT
	Prise Type 13 cn_PR-T13
	Prise Type 13 - Double cn_PR-T13x2
	Prise Type 13 - Triple cn_PR-T13x3
	Prise Type 12 cn_PR-T12
	Prise Type 12 - Double cn_PR-T12x2
	Prise Type 12 - Triple cn_PR-T12x3
	Prise Type 15 cn_PR-T15













Désignation	Nom du bloc
	Tableau de distribution électrique courant fort cn_TABLEAU-CFO
	Moteur électrique cn_MOTEUR-ELE
	Interrupteur à clé cn_INT-CLE
	Câblage dans le plafond
	Câblage dans le faux-plafond
	Câblage dans le mur
	Câblage au sol
	Appareil Ex cn_APPAREIL-EX
	Appareil étanche cn_APPAREIL-ETANCHE







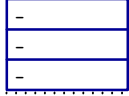





Désignation	Nom du bloc
	Boîte de raccordement apparente - Dalle cn_BR-APP-D
	Boîte de raccordement apparente - Mur cn_BR-APP-M
	Boîte de raccordement encastrée - Dalle cn_BR-ENC-D
	Boîte de raccordement encastrée - Mur cn_BR-ENC-M
	Boîte de passage apparente - Dalle cn_BP-APP-D
	Boîte de passage apparente - Mur cn_BP-APP-M
	Boîte de passage encastrée - Dalle cn_BP-ENC-D
	Boîte de passage encastrée - Mur cn_BP-ENC-M
	Conduite verticale traversante cn_COND-T
	Conduite verticale montante cn_COND-H
	Conduite verticale descendante cn_COND-B
	Nombre de fils et section cn_NB-FILS












Désignation	Nom du bloc
	Boîte de raccordement sur chemin de câble cn_BOITE-RACC-CH-CABLES
	Boîte de passage sur chemin de câble cn_BOITE-PASSAGE-CH-CABLES
	Flèche de renvoi cn_FLECHE
	Indication de renvoi cn_DEPART
	Indication de renvoi simple cn_ETIQ-FO-FAx1
	Indication de renvoi double cn_ETIQ-FO-FAx2
	Indication de renvoi triple cn_ETIQ-FO-FAx3
	Symbole pour installation apparente cn_INST-APP
	Symbole pour installation encastrée cn_INST-ENC
	Garde-coffret cn_GARDE-COFFRET
	Connexion câble plat cn_CONNEXION-CABLE-PLAT













Désignation	Nom du bloc
	Boîte de raccordement apparente - Dalle cn_BR-APP-D
	Boîte de raccordement apparente - Mur cn_BR-APP-M
	Boîte de raccordement encastrée - Dalle cn_BR-ENC-D
	Boîte de raccordement encastrée - Mur cn_BR-ENC-M
	Boîte de passage apparente - Dalle cn_BP-APP-D
	Boîte de passage apparente - Mur cn_BP-APP-M
	Boîte de passage encastrée - Dalle cn_BP-ENC-D
	Boîte de passage encastrée - Mur cn_BP-ENC-M
	Conduite verticale traversante cn_COND-T
	Conduite verticale montante cn_COND-H
	Conduite verticale descendante cn_COND-B
	Nombre de fils et section cn_NB-FILS












Désignation	Nom du bloc
	Boîte de raccordement sur chemin de câble cn_BOITE-RACC-CH-CABLES
	Boîte de passage sur chemin de câble cn_BOITE-PASSAGE-CH-CABLES
	Flèche de renvoi cn_FLECHE
	Indication de renvoi cn_DEPART
	Indication de renvoi simple cn_ETIQ-FO-Fax1
	Indication de renvoi double cn_ETIQ-FO-Fax2
	Indication de renvoi triple cn_ETIQ-FO-Fax3
	Symbole pour installation apparente cn_INST-APP
	Symbole pour installation encastrée cn_INST-ENC
	Garde-coffret cn_GARDE-COFFRET
	Prise et Fiche mobile cn_PRISE-FICHE-MOBILE
	Connexion câble plat cn_CONNEXION-CABLE-PLAT













Désignation	Nom du bloc
	Boîte de raccordement apparente - Dalle cn_BR-APP-D
	Boîte de raccordement apparente - Mur cn_BR-APP-M
	Boîte de raccordement encastrée - Dalle cn_BR-ENC-D
	Boîte de raccordement encastrée - Mur cn_BR-ENC-M
	Boîte de passage apparente - Dalle cn_BP-APP-D
	Boîte de passage apparente - Mur cn_BP-APP-M
	Boîte de passage encastrée - Dalle cn_BP-ENC-D
	Boîte de passage encastrée - Mur cn_BP-ENC-M
	Conduite verticale traversante cn_COND-T
	Conduite verticale montante cn_COND-H
	Conduite verticale descendante cn_COND-B
	Nombre de fils et section cn_NB-FILS

Désignation	Nom du bloc
	Boîte de raccordement sur chemin de câble cn_BOITE-RACC-CH-CABLES
	Boîte de passage sur chemin de câble cn_BOITE-PASSAGE-CH-CABLES
	Flèche de renvoi cn_FLECHE
	Indication de renvoi cn_DEPART
	Indication de renvoi simple cn_ETIQ-FO-Fax1
	Indication de renvoi double cn_ETIQ-FO-Fax2
	Indication de renvoi triple cn_ETIQ-FO-Fax3
	Symbole pour installation apparente cn_INST-APP
	Symbole pour installation encastrée cn_INST-ENC
	Garde-coffret cn_GARDE-COFFRET
	Prise et Fiche mobile cn_PRISE-FICHE-MOBILE
	Connexion câble plat cn_CONNEXION-CABLE-PLAT


Désignation	Nom du bloc
	Coffret d'introduction cn_COFFRET-INTRO
	Centrale téléphonique cn_CENTRALE-TELEPHONIQUE
	Répartiteur principal cn_REPART-PRINC
	Répartiteur intermédiaire cn_REPART-INTER
	Téléphone simple cn_TEL-SIMPLE
	Téléphone simple mural cn_TEL-SIMPLE-MUR
	Téléphone confort cn_TEL-CONFORT
	Appareil radio cn_RADIO
	Fax cn_FAX
	Téléphone à pré-paiement cn_TEL-PRE-PAIEMENT
	Interphone bi-directionnel cn_INTERPHONE-BIDIR
	Interphone station principale cn_INTERPHONE-ST-PRINCIPALE

Désignation	Nom du bloc
	Antenne Wi-Fi cn_ANT-WIFI
	Antenne cn_ANTENNE
	Prise TT simple cn_PRISE-TT
	Prise TT multiple cn_PRISE-TT-MULT
	Prise IT simple cn_PRISE-IT
	Prise IT multiple cn_PRISE-IT-MULT
	Prise IT double cn_PRISE-ITx2
	Prise IT triple cn_PRISE-ITx3
	Prise IT quadruple cn_PRISE-ITx4
	Boîte de jonction TT cn_BOITE-JONCTION-TT
	Connecteur fibre optique cn_CONNECT-FIBRE-OPTIQUE
	Armoire LAN cn_ARMOIRE_LAN



Désignation	Nom du bloc
	Boîte de raccordement apparente - Dalle cn_BR-APP-D
	Boîte de raccordement apparente - Mur cn_BR-APP-M
	Boîte de raccordement encastrée - Dalle cn_BR-ENC-D
	Boîte de raccordement encastrée - Mur cn_BR-ENC-M
	Boîte de passage apparente - Dalle cn_BP-APP-D
	Boîte de passage apparente - Mur cn_BP-APP-M
	Boîte de passage encastrée - Dalle cn_BP-ENC-D
	Boîte de passage encastrée - Mur cn_BP-ENC-M
	Conduite verticale traversante cn_COND-T
	Conduite verticale montante cn_COND-H
	Conduite verticale descendante cn_COND-B
	Nombre de fils et section cn_NB-FILS













Désignation	Nom du bloc
	Boîte de raccordement sur chemin de câble cn_BOITE-RACC-CH-CABLES
	Boîte de passage sur chemin de câble cn_BOITE-PASSAGE-CH-CABLES
	Flèche de renvoi cn_FLECHE
	Symbole pour installation apparente cn_INST-APP
	Symbole pour installation encastrée cn_INST-ENC
	Garde-coffret cn_GARDE-COFFRET
	Câblage dans le plafond
	Câblage dans le faux-plafond
	Câblage dans le mur
	Câblage au sol
	Appareil Ex cn_APPAREIL-EX
	Appareil étanche cn_APPAREIL-ETANCHE













	Désignation	Nom du bloc
	1x Etiquette pour adresse prise IT	cn_ETIQ-IT
	2x Etiquettes pour adresses prises IT	cn_ETIQ-ITx2
	3x Etiquettes pour adresses prises IT	cn_ETIQ-ITx3
	4x Etiquettes pour adresses prises IT	cn_ETIQ-ITx4
	5x Etiquettes pour adresses prises IT	cn_ETIQ-ITx5
	6x Etiquettes pour adresses prises IT	cn_ETIQ-ITx6
	7x Etiquettes pour adresses prises IT	cn_ETIQ-ITx7







	Désignation	Nom du bloc
	8x Etiquettes pour adresses prises IT	cn_ETIQ-ITx8

	Désignation	Nom du bloc
	Distributeur RTV	cn_DISTRIB-RTV
	Prise RTV	cnPRISE-RTV
	Caméra	cn_CAMERA
	Caméra mobile	cn_CAMERA-MOBILE
	Enregistreur digital	cn_ENR-DIGITAL
	Enregistreur analogique	cn_ENR-ANALOG
	Moniteur	cn_MONITEUR
	Moniteur TFT	cn_MONITEUR-TFT
	Moniteur couleur	cn_MONITEUR-COUL
	Moniteur Noir/Blanc	cn_MONITEUR-NB
	Amplificateur	cn_AMPLI
	Vidéo-projecteur	cn_VIDEO-PROJECTEUR

	Désignation	Nom du bloc
	Micro	cn_MICRO
	Micro de table	cn_MICRO-TABLE
	Antenne	cn_ANTENNE













	Désignation	Nom du bloc
	Boîte de raccordement apparente - Dalle	cn_BR-APP-D
	Boîte de raccordement apparente - Mur	cn_BR-APP-M
	Boîte de raccordement encastrée - Dalle	cn_BR-ENC-D
	Boîte de raccordement encastrée - Mur	cn_BR-ENC-M
	Boîte de passage apparente - Dalle	cn_BP-APP-D
	Boîte de passage apparente - Mur	cn_BP-APP-M
	Boîte de passage encastrée - Dalle	cn_BP-ENC-D
	Boîte de passage encastrée - Mur	cn_BP-ENC-M
	Conduite verticale traversante	cn_COND-T
	Conduite verticale montante	cn_COND-H
	Conduite verticale descendante	cn_COND-B
	Nombre de fils et section	cn_NB-FILS

	Désignation	Nom du bloc
	Boîte de raccordement sur chemin de câble	cn_BOITE-RACC-CH-CABLES
	Boîte de passage sur chemin de câble	cn_BOITE-PASSAGE-CH-CABLES
	Flèche de renvoi	cn_FLECHE
	Symbole pour installation apparente	cn_INST-APP
	Symbole pour installation encastrée	cn_INST-ENC
	Garde-coffret	cn_GARDE-COFFRET
	Câblage dans le plafond	
	Câblage dans le faux-plafond	
	Câblage dans le mur	
	Câblage au sol	
	Appareil Ex	cn_APPAREIL-EX
	Appareil étanche	cn_APPAREIL-ETANCHE













	Désignation	Nom du bloc
	Centrale générique	cn_CENTRALE-GEN
	Sonnerie	cn_SONNERIE
	Poussoir de sonnerie	cn_POUSS-SONNERIE
	Station météorologique	cn_STATION_METEO
	Boucle magnétique véhicules (Dimensions variables)	cn_BOUCLE_MAGNETIQUE_VEHICULES
	Antenne	cn_ANTENNE

	Désignation	Nom du bloc













Désignation	Nom du bloc
	Boîte de raccordement apparente - Dalle cn_BR-APP-D
	Boîte de raccordement apparente - Mur cn_BR-APP-M
	Boîte de raccordement encastrée - Dalle cn_BR-ENC-D
	Boîte de raccordement encastrée - Mur cn_BR-ENC-M
	Boîte de passage apparente - Dalle cn_BP-APP-D
	Boîte de passage apparente - Mur cn_BP-APP-M
	Boîte de passage encastrée - Dalle cn_BP-ENC-D
	Boîte de passage encastrée - Mur cn_BP-ENC-M
	Conduite verticale traversante cn_COND-T
	Conduite verticale montante cn_COND-H
	Conduite verticale descendante cn_COND-B
	Nombre de fils et section cn_NB-FILS

Désignation	Nom du bloc
	Boîte de raccordement sur chemin de câble cn_BOITE-RACC-CH-CABLES
	Boîte de passage sur chemin de câble cn_BOITE-PASSAGE-CH-CABLES
	Flèche de renvoi cn_FLECHE
	Symbole pour installation apparente cn_INST-APP
	Symbole pour installation encastrée cn_INST-ENC
	Garde-coffret cn_GARDE-COFFRET
	Câblage dans le plafond
	Câblage dans le faux-plafond
	Câblage dans le mur
	Câblage au sol
	Appareil Ex cn_APPAREIL-EX
	Appareil étanche cn_APPAREIL-ETANCHE













Désignation	Nom du bloc
	Boîte de raccordement apparente - Dalle cn_BR-APP-D
	Boîte de raccordement apparente - Mur cn_BR-APP-M
	Boîte de raccordement encastrée - Dalle cn_BR-ENC-D
	Boîte de raccordement encastrée - Mur cn_BR-ENC-M
	Boîte de passage apparente - Dalle cn_BP-APP-D
	Boîte de passage apparente - Mur cn_BP-APP-M
	Boîte de passage encastrée - Dalle cn_BP-ENC-D
	Boîte de passage encastrée - Mur cn_BP-ENC-M
	Conduite verticale traversante cn_COND-T
	Conduite verticale montante cn_COND-H
	Conduite verticale descendante cn_COND-B
	Nombre de fils et section cn_NB-FILS













Désignation	Nom du bloc
	Boîte de raccordement sur chemin de câble cn_BOITE-RACC-CH-CABLES
	Boîte de passage sur chemin de câble cn_BOITE-PASSAGE-CH-CABLES
	Flèche de renvoi cn_FLECHE
	Symbole pour installation apparente cn_INST-APP
	Symbole pour installation encastrée cn_INST-ENC
	Garde-coffret cn_GARDE-COFFRET
	Câblage dans le plafond
	Câblage dans le faux-plafond
	Câblage dans le mur
	Câblage au sol
	Appareil Ex cn_APPAREIL-EX
	Appareil étanche cn_APPAREIL-ETANCHE













Désignation	Nom du bloc
	Boîte de raccordement apparente - Dalle cn_BR-APP-D
	Boîte de raccordement apparente - Mur cn_BR-APP-M
	Boîte de raccordement encastrée - Dalle cn_BR-ENC-D
	Boîte de raccordement encastrée - Mur cn_BR-ENC-M
	Boîte de passage apparente - Dalle cn_BP-APP-D
	Boîte de passage apparente - Mur cn_BP-APP-M
	Boîte de passage encastrée - Dalle cn_BP-ENC-D
	Boîte de passage encastrée - Mur cn_BP-ENC-M
	Conduite verticale traversante cn_COND-T
	Conduite verticale montante cn_COND-H
	Conduite verticale descendante cn_COND-B
	Nombre de fils et section cn_NB-FILS











Désignation	Nom du bloc
	Boîte de raccordement sur chemin de câble cn_BOITE-RACC-CH-CABLES
	Boîte de passage sur chemin de câble cn_BOITE-PASSAGE-CH-CABLES
	Flèche de renvoi cn_FLECHE
	Symbole pour installation apparente cn_INST-APP
	Symbole pour installation encastrée cn_INST-ENC
	Garde-coffret cn_GARDE-COFFRET
	Câblage dans le plafond
	Câblage dans le faux-plafond
	Câblage dans le mur
	Câblage au sol
	Appareil Ex cn_APPAREIL-EX
	Appareil étanche cn_APPAREIL-ETANCHE












Désignation	Nom du bloc
	Boîte de raccordement apparente - Dalle cn_BR-APP-D
	Boîte de raccordement apparente - Mur cn_BR-APP-M
	Boîte de raccordement encastrée - Dalle cn_BR-ENC-D
	Boîte de raccordement encastrée - Mur cn_BR-ENC-M
	Boîte de passage apparente - Dalle cn_BP-APP-D
	Boîte de passage apparente - Mur cn_BP-APP-M
	Boîte de passage encastrée - Dalle cn_BP-ENC-D
	Boîte de passage encastrée - Mur cn_BP-ENC-M
	Conduite verticale traversante cn_COND-T
	Conduite verticale montante cn_COND-H
	Conduite verticale descendante cn_COND-B
	Nombre de fils et section cn_NB-FILS













Désignation	Nom du bloc
	Boîte de raccordement sur chemin de câble cn_BOITE-RACC-CH-CABLES
	Boîte de passage sur chemin de câble cn_BOITE-PASSAGE-CH-CABLES
	Flèche de renvoi cn_FLECHE
	Symbole pour installation apparente cn_INST-APP
	Symbole pour installation encastrée cn_INST-ENC
	Garde-coffret cn_GARDE-COFFRET
	Câblage dans le plafond
	Câblage dans le faux-plafond
	Câblage dans le mur
	Câblage au sol
	Appareil Ex cn_APPAREIL-EX
	Appareil étanche cn_APPAREIL-ETANCHE













Désignation	Nom du bloc
 Détecteur de fumée	cn_DET-FUMEE
 Détecteur de fumée dans faux-plafond	cn_DET-FUMEE-F-PLAF
 Détecteur de fumée dans faux-plancher	cn_DET-FUMEE-F-PLAN
 Détecteur de chaleur	cn_DET-CHALEUR
 Détecteur de flammes	cn_DET-FLAMMES
 Détecteur de fumée optique et à température	cn_DET-FUM-OPT-CH
 Détecteur de gaz	cn_DET-GAZ
 Détecteur divers	cn_DET-DIVERS
 Indicateur d'alarme incendie	cn_INDIC-ALARME
 Poussoir d'avertissement d'incendie	cn_POUSS-DI
 Boîtier de commande adressable	cn_BOITIER-CDE
 Dispositif de contrôle de débit	cn_CONTR-DEBIT




Désignation	Nom du bloc
 Aimant de retenue	cn_AIMANT-RETENUE
 Vibreur sonore	cn_VIBREUR-SONORE
 Klaxon, trompe	cn_KLAXON-DI
 Terminal synoptique et de commande	cn_TERMINAL-SYNO
 Ecran d'avertissement lumineux	cn_ECRAN-AVERT-LUM
 Appareil de contrôle des sprinklers	cn_CONTR-SPRINKLER
 Tableau de rappel DI	cn_TAB-RAPPEL-DI
 C.DI	cn_CENTRALE-DI
 Ferme-porte électrique	cn_FERME-PORTE-ELE
 Ferme-porte mécanique	cn_FERME-PORTE-MECA
 Feu flash	cn_FEU-FLASH
 Feu tournant	cn_FEU-TOURNANT











Désignation	Nom du bloc
	Boîte de raccordement apparente - Dalle cn_BR-APP-D
	Boîte de raccordement apparente - Mur cn_BR-APP-M
	Boîte de raccordement encastrée - Dalle cn_BR-ENC-D
	Boîte de raccordement encastrée - Mur cn_BR-ENC-M
	Boîte de passage apparente - Dalle cn_BP-APP-D
	Boîte de passage apparente - Mur cn_BP-APP-M
	Boîte de passage encastrée - Dalle cn_BP-ENC-D
	Boîte de passage encastrée - Mur cn_BP-ENC-M
	Conduite verticale traversante cn_COND-T
	Conduite verticale montante cn_COND-H
	Conduite verticale descendante cn_COND-B
	Nombre de fils et section cn_NB-FILS













Désignation	Nom du bloc
	Boîte de raccordement sur chemin de câble cn_BOITE-RACC-CH-CABLES
	Boîte de passage sur chemin de câble cn_BOITE-PASSAGE-CH-CABLES
	Flèche de renvoi cn_FLECHE
	Symbole pour installation apparente cn_INST-APP
	Symbole pour installation encastrée cn_INST-ENC
	Garde-coffret cn_GARDE-COFFRET
	Câblage dans le plafond
	Câblage dans le faux-plafond
	Câblage dans le mur
	Câblage au sol
	Numérotation boucle détection incendie cn_DI-NUM













	Désignation	Nom du bloc
	Centrale Effraction	cn_CENTRALE-EFFR
	Centrale Sonorisation d'évacuation	cn_CENTRALE-GEN
	Module d'adressage ADI	cn_MODULE-ADI
	Centrale sécurité	cn_CENTRALE-SECU
	Alimentation électrique de secours	cn ALIM-SECOURS
	Détecteur de bris de glace	cn_DET-BRIS-GLACE
	Codeur à touches	cn_CODEUR-TOUCHES
	Signalisation	cn_SIGNALISATION
	Codeur à touches avec signalisation	cn_CODEUR-SIGNAL
	Haut-parleur	cn_HAUT-PARLEUR
	Ronfleur	cn_RONFLEUR
	Avertisseur d'agression	cn_AVERT-AGRESSION













	Désignation	Nom du bloc
	Poussoir d'avertissement d'agression de table	cn_AVERT-AGRESSION-TABLE
	Contact de gâche	cn_CONT-GACHE
	Contact de pêne	cn_CONT-PENE
	Contact magnétique	cn_CONT-MAGNET
	Contact d'ouverture	cn_CONT-OUVERTURE
	Contact de fermeture	cn_CONT-FERMETURE
	Ferme-porte électrique	cn_FERME-PORTE-ELE
	Ferme-porte mécanique	cn_FERME-PORTE-MECA
	Gâche électromagnétique avec contact	cn_GACHE-ELE-CONT
	Gâche électromagnétique	cn_GACHE-ELE
	Gâche mécanique	cn_GACHE-MECA
	Détecteur sismique	cn_DET-SISMIQUE

Désignation	Nom du bloc
	Détecteur de présence à infrarouge 180° cn_DET-PRESENCE-IR
	Détecteur de présence à infrarouge 360° cn_DET-PRESENCE-IR-360
	Détecteur à ultrason cn_DET-ULTRASON
	Poussoir de sécurité cn_POUSS-SECU
	Interrupteur Coup de poing cn_INT-COUP-POING
	Interrupteur à clé cn_INT-CLE
	Poussoir anti-panique cn_POUSS-ANTI-PANIQUE
	Poussoir de déverrouillage sortie de secours cn_POUSS-EVAC-SS
	Boîtier à clé cn_BOITIER-CLE
	Klaxon, trompe cn_KLAXON
	Dispositif de blocage électrique cn_DISP-BLOC-ELE
	Dispositif de blocage mécanique cn_DISP-BLOC-MECA











Désignation	Nom du bloc
	Module d'adressage cn_MOD-ADRESS
	Interphone bi-directionnel cn_INTERPHONE-BIDIR
	Feu tournant cn_FEU-TOURNANT
	Feu flash cn_FEU-FLASH
	Extincteur cn_EXTINCTEUR
	Boîte aux lettres sécurisée cn_BOITE-LETTRE-SECURISEE
	Cylindre cn_CYLINDRE
	Poignée - double cn_POIGNEE-DOUBLE
	Poignée - 1 boule cn_POIGNEE-1BOULE
	Poignée - 2 boules cn_POIGNEE-2BOULES













Désignation	Nom du bloc
	Boîte de raccordement apparente - Dalle cn_BR-APP-D
	Boîte de raccordement apparente - Mur cn_BR-APP-M
	Boîte de raccordement encastrée - Dalle cn_BR-ENC-D
	Boîte de raccordement encastrée - Mur cn_BR-ENC-M
	Boîte de passage apparente - Dalle cn_BP-APP-D
	Boîte de passage apparente - Mur cn_BP-APP-M
	Boîte de passage encastrée - Dalle cn_BP-ENC-D
	Boîte de passage encastrée - Mur cn_BP-ENC-M
	Conduite verticale traversante cn_COND-T
	Conduite verticale montante cn_COND-H
	Conduite verticale descendante cn_COND-B
	Nombre de fils et section cn_NB-FILS













Désignation	Nom du bloc
	Boîte de raccordement sur chemin de câble cn_BOITE-RACC-CH-CABLES
	Boîte de passage sur chemin de câble cn_BOITE-PASSAGE-CH-CABLES
	Flèche de renvoi cn_FLECHE
	Symbole pour installation apparente cn_INST-APP
	Symbole pour installation encastrée cn_INST-ENC
	Garde-coffret cn_GARDE-COFFRET
	Câblage dans le plafond
	Câblage dans le faux-plafond
	Câblage dans le mur
	Câblage au sol
	Appareil Ex cn_APPAREIL-EX
	Appareil étanche cn_APPAREIL-ETANCHE

Désignation	Nom du bloc
	Caméra cn_CAMERA
	Caméra mobile cn_CAMERA-MOBILE
	Centrale sécurité cn_CENTRALE-SECU
	Moniteur cn_MONITEUR
	Moniteur TFT cn_MONITEUR-TFT
	Moniteur couleur cn_MONITEUR-COUL
	Moniteur Noir/Blanc cn_MONITEUR-NB
	Alimentation électrique de secours cn ALIM-SECOURS
	Interphone bi-directionnel cn_INTERPHONE-BIDIR
	Interphone-caméra cn_INTERPHONE-CAMERA
	Interphone-vidéo cn_INTERPHONE-VIDEO
	Magnétoscope cn_MAGNETOSCOPE

Désignation	Nom du bloc
	Caméra dôme cn_CAMERA-DOME
	Caméra dôme mobile cn_CAMERA-DOME-MOBILE
	Caméra dôme en applique cn_CAMERA-DOME-APPL
	Caméra dôme mobile en applique cn_CAMERA-DOME-APPL-MOBILE













	Désignation	Nom du bloc
	Boîte de raccordement apparente - Dalle	cn_BR-APP-D
	Boîte de raccordement apparente - Mur	cn_BR-APP-M
	Boîte de raccordement encastrée - Dalle	cn_BR-ENC-D
	Boîte de raccordement encastrée - Mur	cn_BR-ENC-M
	Boîte de passage apparente - Dalle	cn_BP-APP-D
	Boîte de passage apparente - Mur	cn_BP-APP-M
	Boîte de passage encastrée - Dalle	cn_BP-ENC-D
	Boîte de passage encastrée - Mur	cn_BP-ENC-M
	Conduite verticale traversante	cn_COND-T
	Conduite verticale montante	cn_COND-H
	Conduite verticale descendante	cn_COND-B
	Nombre de fils et section	cn_NB-FILS













	Désignation	Nom du bloc
	Boîte de raccordement sur chemin de câble	cn_BOITE-RACC-CH-CABLES
	Boîte de passage sur chemin de câble	cn_BOITE-PASSAGE-CH-CABLES
	Flèche de renvoi	cn_FLECHE
	Symbole pour installation apparente	cn_INST-APP
	Symbole pour installation encastrée	cn_INST-ENC
	Garde-coffret	cn_GARDE-COFFRET
	Câblage dans le plafond	
	Câblage dans le faux-plafond	
	Câblage dans le mur	
	Câblage au sol	
	Appareil Ex	cn_APPAREIL-EX
	Appareil étanche	cn_APPAREIL-ETANCHE












	Désignation	Nom du bloc
	Centrale Contrôle d'accès	cn_CENTRALE-ACCES
	Lecteur de carte	cn_LECT-CARTE
	Lecteur de carte avec clavier numérique	cn_LECT-CARTE-CLAVIER
	Lecteur biométrique	cn_LECT-BIOMETRIQUE
	Lecteur d'iris	cn_LECT-IRIS
	Gâche électromagnétique	cn_GACHE-ELE
	Gâche mécanique	cn_GACHE-MECA
	Contact de fermeture	cn_CONT-FERMETURE
	Codeur à touches	cn_CODEUR-TOUCHES
	Poussoir de sécurité	cn_POUSS-SECU
	Ferme-porte électrique	cn_FERME-PORTE-ELE
	Ferme-porte mécanique	cn_FERME-PORTE-MECA













	Désignation	Nom du bloc
	Gâche électromagnétique avec contact	cn_GACHE-ELE-CONT
	Aimant de retenue	cn_AIMANT-RETENUE
	Boîtier à clé	cn_BOITIER-CLE
	Module d'adressage	cn_MOD-ADRESS
	Interrupteur à clé	cn_INT-CLE
	Signalisation	cn_SIGNALISATION
	Interphone bi-directionnel	cn_INTERPHONE-BIDIR
	Eclairage localisé	cn_ECL-LOC
	Serrure à contrôle de béquille	cn_SERRURE-CTRL-BEQ
	Serrure motorisée	cn_SERRURE-MOT
	Moniteur	cn_MONITEUR
	Magnétoscope	cn_MAGNETOSCOPE













Désignation	Nom du bloc
	Boîte de raccordement apparente - Dalle cn_BR-APP-D
	Boîte de raccordement apparente - Mur cn_BR-APP-M
	Boîte de raccordement encastrée - Dalle cn_BR-ENC-D
	Boîte de raccordement encastrée - Mur cn_BR-ENC-M
	Boîte de passage apparente - Dalle cn_BP-APP-D
	Boîte de passage apparente - Mur cn_BP-APP-M
	Boîte de passage encastrée - Dalle cn_BP-ENC-D
	Boîte de passage encastrée - Mur cn_BP-ENC-M
	Conduite verticale traversante cn_COND-T
	Conduite verticale montante cn_COND-H
	Conduite verticale descendante cn_COND-B
	Nombre de fils et section cn_NB-FILS










Désignation	Nom du bloc
	Boîte de raccordement sur chemin de câble cn_BOITE-RACC-CH-CABLES
	Boîte de passage sur chemin de câble cn_BOITE-PASSAGE-CH-CABLES
	Flèche de renvoi cn_FLECHE
	Symbole pour installation apparente cn_INST-APP
	Symbole pour installation encastrée cn_INST-ENC
	Garde-coffret cn_GARDE-COFFRET
	Câblage dans le plafond
	Câblage dans le faux-plafond
	Câblage dans le mur
	Câblage au sol
	Appareil Ex cn_APPAREIL-EX
	Appareil étanche cn_APPAREIL-ETANCHE

Désignation	Nom du bloc
	Alarme patient cn_ALARME-PATIENT
	Poussoir de présence cn_POUSS-PRESENCE
	Poussoir de présence et de réanimation cn_POUSS-PRES-REA
	Poussoirs de regroupement cn_POUSS-REGROUP
	Lampe d'indication à 1 champ cn_INDIC-1-CHAMP
	Lampe d'indication à 2 champs cn_INDIC-2-CHAMPS
	Lampe d'indication à 3 champs cn_INDIC-3-CHAMPS
	Lampe de signalisation d'étage cn_LAMPE-SIGNALISATION-ETAGE
	Poire d'appel cn_POIRE-APPEL
	Tirette d'appel cn_TIRETTE-APPEL
	Poire d'appel multifonction cn_POIRE-MULTI
	Prise pour casque audio cn_PRISE-CASQUE-AUDIO













Désignation	Nom du bloc
	Afficheur digital cn_AFFICH-DIGIT
	Afficheur digital double-face cn_AFFICH-DIGIT-DF
	Afficheur digital mural cn_AFFICH-DIGIT-MUR
	Afficheur digital mural double-face cn_AFFICH-DIGIT-MUR-DF
	Afficheur de présence cn_AFFICH-PRES
	Affichage d'appel cn_AFFICHAGE-APPEL
	Clé de concentration cn_CLE-CONCENTRATION
	Sonnerie supplémentaire cn_SONNERIE-SUPPLEMENTAIRE
	Ampli de ligne cn_AMPLI-DE-LIGNE
	Lampe de tranquillisation cn_LAMPE-TRANQUILISATION
	Alarme technique cn_ALARME-TECHNIQUE













Désignation	Nom du bloc
	Boîte de raccordement apparente - Dalle cn_BR-APP-D
	Boîte de raccordement apparente - Mur cn_BR-APP-M
	Boîte de raccordement encastrée - Dalle cn_BR-ENC-D
	Boîte de raccordement encastrée - Mur cn_BR-ENC-M
	Boîte de passage apparente - Dalle cn_BP-APP-D
	Boîte de passage apparente - Mur cn_BP-APP-M
	Boîte de passage encastrée - Dalle cn_BP-ENC-D
	Boîte de passage encastrée - Mur cn_BP-ENC-M
	Conduite verticale traversante cn_COND-T
	Conduite verticale montante cn_COND-H
	Conduite verticale descendante cn_COND-B
	Nombre de fils et section cn_NB-FILS

Désignation	Nom du bloc
	Boîte de raccordement sur chemin de câble cn_BOITE-RACC-CH-CABLES
	Boîte de passage sur chemin de câble cn_BOITE-PASSAGE-CH-CABLES
	Flèche de renvoi cn_FLECHE
	Symbole pour installation apparente cn_INST-APP
	Symbole pour installation encastrée cn_INST-ENC
	Garde-coffret cn_GARDE-COFFRET
	Câblage dans le plafond
	Câblage dans le faux-plafond
	Câblage dans le mur
	Câblage au sol
	Appareil Ex cn_APPAREIL-EX
	Appareil étanche cn_APPAREIL-ETANCHE

	Désignation	Nom du bloc
	Poste mural	cn_DEM-AUDIENCE-MUR
	Poste de table	cn_DEM-AUDIENCE-TABLE
	Boîte de raccordement	cn_DEM-AUDIENCE-RACC
	Transformateur	cn_TRANSFORMATEUR
	Système d'ouverture de porte	cn_SYST-OUV-PORTE
	Indicateur d'occupation (Porte)	cn_INDIC-OCCUP-PORTE
	Indicateur d'occupation (Table)	cn_INDIC-OCCUP-TABLE
	Borne à ticket	cn_BORNE-TICKET
	Commande de file d'attente	cn_CDE-FILE-ATTENTE

	Désignation	Nom du bloc

	Désignation	Nom du bloc
	Boîte de raccordement apparente - Dalle	cn_BR-APP-D
	Boîte de raccordement apparente - Mur	cn_BR-APP-M
	Boîte de raccordement encastrée - Dalle	cn_BR-ENC-D
	Boîte de raccordement encastrée - Mur	cn_BR-ENC-M
	Boîte de passage apparente - Dalle	cn_BP-APP-D
	Boîte de passage apparente - Mur	cn_BP-APP-M
	Boîte de passage encastrée - Dalle	cn_BP-ENC-D
	Boîte de passage encastrée - Mur	cn_BP-ENC-M
	Conduite verticale traversante	cn_COND-T
	Conduite verticale montante	cn_COND-H
	Conduite verticale descendante	cn_COND-B
	Nombre de fils et section	cn_NB-FILS

	Désignation	Nom du bloc
	Boîte de raccordement sur chemin de câble	cn_BOITE-RACC-CH-CABLES
	Boîte de passage sur chemin de câble	cn_BOITE-PASSAGE-CH-CABLES
	Flèche de renvoi	cn_FLECHE
	Symbole pour installation apparente	cn_INST-APP
	Symbole pour installation encastrée	cn_INST-ENC
	Garde-coffret	cn_GARDE-COFFRET
	Câblage dans le plafond	
	Câblage dans le faux-plafond	
	Câblage dans le mur	
	Câblage au sol	
	Appareil Ex	cn_APPAREIL-EX
	Appareil étanche	cn_APPAREIL-ETANCHE

CFO + CFA		
1x ___x___	Etiquette de chemin de câbles	cn_ETIQ-CHC
bi=-___		

	Poutrelle de chemin de câbles (Long. variable)	cn_CH-C-TRACE
--	--	---------------








Changement niveau CH-C (Larg. + Long. variables) `cn_CH-C-SYMB-NIV`













	Désignation		Nom du bloc
	Té de chemin de câbles	Té - 600	cn_CH-C-TES
	Té de chemin de câbles	Té - 500	cn_CH-C-TES
	Té de chemin de câbles	Té - 400	cn_CH-C-TES
	Té de chemin de câbles	Té - 300	cn_CH-C-TES
	Té de chemin de câbles	Té - 200	cn_CH-C-TES
	Té de chemin de câbles	Té - 100	cn_CH-C-TES
	Té de chemin de câbles	Té simple - 600	cn_CH-C-TES
	Té de chemin de câbles	Té simple - 500	cn_CH-C-TES









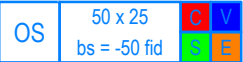
	Té de chemin de câbles	Té simple - 400	cn_CH-C-TES
	Té de chemin de câbles	Té simple - 300	cn_CH-C-TES
	Té de chemin de câbles	Té simple - 200	cn_CH-C-TES
	Té de chemin de câbles	Té simple - 100	cn_CH-C-TES
	Coude de chemin de câbles	90° - 600	cn_CH-C-COUES
	Coude de chemin de câbles	90° - 500	cn_CH-C-COUES
	Coude de chemin de câbles	90° - 400	cn_CH-C-COUES
	Coude de chemin de câbles	90° - 300	cn_CH-C-COUES





Désignation			Nom du bloc
	Coude de chemin de câbles	90° - 200	cn_CH-C-COUDES
	Coude de chemin de câbles	90° - 100	cn_CH-C-COUDES
	Coude de chemin de câbles	45° - 600	cn_CH-C-COUDES
	Coude de chemin de câbles	45° - 500	cn_CH-C-COUDES
	Coude de chemin de câbles	45° - 400	cn_CH-C-COUDES
	Coude de chemin de câbles	45° - 300	cn_CH-C-COUDES
	Coude de chemin de câbles	45° - 200	cn_CH-C-COUDES
	Coude de chemin de câbles	45° - 100	cn_CH-C-COUDES
	Coude de chemin de câbles	30° - 600	cn_CH-C-COUDES







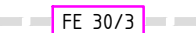





Désignation			Nom du bloc
	Coude de chemin de câbles	30° - 500	cn_CH-C-COUDES
	Coude de chemin de câbles	30° - 400	cn_CH-C-COUDES
	Coude de chemin de câbles	30° - 300	cn_CH-C-COUDES
	Coude de chemin de câbles	30° - 200	cn_CH-C-COUDES
	Coude de chemin de câbles	30° - 100	cn_CH-C-COUDES
	Coude de chemin de câbles	15° - 600	cn_CH-C-COUDES
	Coude de chemin de câbles	15° - 500	cn_CH-C-COUDES
	Coude de chemin de câbles	15° - 300	cn_CH-C-COUDES
	Coude de chemin de câbles	15° - 200	cn_CH-C-COUDES
	Coude de chemin de câbles	15° - 100	cn_CH-C-COUDES

Désignation	Nom du bloc		
	Support de chemin de câbles	Standard - 600	cn_CH-C-SUPPORTS
	Support de chemin de câbles	Standard - 500	cn_CH-C-SUPPORTS
	Support de chemin de câbles	Standard - 400	cn_CH-C-SUPPORTS
	Support de chemin de câbles	Standard - 300	cn_CH-C-SUPPORTS
	Support de chemin de câbles	Standard - 200	cn_CH-C-SUPPORTS
	Support de chemin de câbles	Standard - 100	cn_CH-C-SUPPORTS
	Support de chemin de câbles	Plat - 600	cn_CH-C-SUPPORTS
	Support de chemin de câbles	Plat - 500	cn_CH-C-SUPPORTS
	Support de chemin de câbles	Plat - 400	cn_CH-C-SUPPORTS
	Support de chemin de câbles	Plat - 300	cn_CH-C-SUPPORTS
	Support de chemin de câbles	Plat - 200	cn_CH-C-SUPPORTS
	Support de chemin de câbles	Plat - 100	cn_CH-C-SUPPORTS

Désignation	Nom du bloc		
	Chemin de chemin de câbles en coupe	600x60	cn_CH-C-COUPES
	Chemin de chemin de câbles en coupe	500x60	cn_CH-C-COUPES
	Chemin de chemin de câbles en coupe	400x60	cn_CH-C-COUPES
	Chemin de chemin de câbles en coupe	300x60	cn_CH-C-COUPES
	Chemin de chemin de câbles en coupe	200x60	cn_CH-C-COUPES
	Chemin de chemin de câbles en coupe	100x60	cn_CH-C-COUPES
	Chemin de chemin de câbles en coupe	600x110	cn_CH-C-COUPES
	Chemin de chemin de câbles en coupe	500x110	cn_CH-C-COUPES
	Chemin de chemin de câbles en coupe	400x110	cn_CH-C-COUPES
	Chemin de chemin de câbles en coupe	300x110	cn_CH-C-COUPES
	Chemin de chemin de câbles en coupe	200x110	cn_CH-C-COUPES
	Chemin de chemin de câbles en coupe	100x110	cn_CH-C-COUPES








	Désignation	Nom du bloc
	Percement Dalle	Cn_PERC_DALLE
	Percement Mur	Cn_PERC_MUR
	Percement Dalle et Mur	Cn_PERC_MUR-DALLE
	Tube manchon en Dalle / Vue en plan	Cn_TUBE-MANCHON_DALLE
	Tube manchon en Dalle / Vue en Coupe	Cn_TUBE-MANCHON_DALLE
	Tube-manchon dans un mur / Vue en Plan	Cn_TUBE-MANCHON_MUR
	Tube-manchon dans un mur / Vue en Coupe	Cn_TUBE-MANCHON_MUR
	Tube-manchon dans un mur / Vue en Elévation	Cn_TUBE-MANCHON_MUR
	Etiquette de percement	Cn_PERC_ETIQUETTE











	Désignation	Nom du bloc
	Percement Dalle	Cn_PERCN_DALLE
	Percement Mur	Cn_PERCN_MUR
	Carottage en Mur (Rayon variable)	Cn_CARROTAGE-N_MUR
	Carottage en Dalle (Rayon variable)	Cn_CARROTAGE-N_DALLE






Désignation	Nom du bloc
	Ruban de terre
	Terre, symbole général cn_TERRE
	Equipotentialité cn_EQUIPOTENTIALITE
	Raccordement de mise à terre cn_RACC-TERRE
	Boîte de raccordement de mise à terre cn_BOITE-RACC-TERRE
	Terre de protection cn_TERRE-PROTECTION
	Indication section du ruban cn_RUBAN-TYPE
	Liaison flexible cn_LIAISON-FLEXIBLE
	Masse châssis cn_EQUIPOT-MASSE-CHASSIS
	Piquet de terre cn_PIQUET-TERRE
	Point de fixation cn_FIXATION-TERRE
	Pièce de dérivation cn_DERIV-TERRE












Désignation	Nom du bloc
	Garniture de raccordement cn_EQUIPOT-GARN-RACC
	Raccordement joint de dilatation cn_DILATATION-TERRE
	Conduite verticale traversante cn_COND-T
	Conduite verticale montante cn_COND-H
	Conduite verticale descendante cn_COND-B
	Barre de liaison équipotentielle cn_BARRE-EQUIPOT

	Désignation	Nom du bloc
	Conducteur de protection contre la foudre visible	
	Conducteur de terre horizontal	
	Conducteur horizontal sans liaison à la terre	
	Terre de fondation	
	Terre, symbole général	cn_TERRE
	Piquet de terre	cn_PIQUET-TERRE
	Cheminée non métallique	cn_CHEMINEE-NON-METAL
	Cheminée métallique	cn_CHEMINEE-METAL
	Conduit, canal de ventilation non métallique	cn_CANAL-VENTIL-NON-METAL
	Conduit, canal de ventilation métallique	cn_CANAL-VENTIL-METAL
	Potelet	cn_POTELET
	XX enne	XX ANTENNE



	Désignation	Nom du bloc
	Point de fixation	cn_FIXATION-TERRE
	Point de sectionnement pour la mesure	cn_MESURE-TERRE
	Barre de liaison équipotentielle	cn_BARRE-EQUIPOT
	Eclateur	cn_ECLATEUR
	Parasurtension	cn_PARASURTENSION
	Support de fils pour toits plats	cn_SUPP-FIL-TOIT-PLAT
	Pare-neige	cn_PARE-NEIGE






Désignation	Nom du bloc
	Poussoir BUS simple sans LED cn_KNX-POUSS-SIMPLE
	Poussoir BUS double sans LED cn_KNX-POUSS-DOUBLE
	Poussoir BUS quadruple sans LED cn_KNX-POUSS-QUADRUPLE
	Poussoir BUS simple avec LED cn_KNX-POUSS-SIMPLE-LED
	Poussoir BUS double avec LED cn_KNX-POUSS-DOUBLE-LED
	Poussoir BUS quadruple avec LED cn_KNX-POUSS-QUADRUPLE-LED
	Poussoir BUS sextuple sans LED cn_KNX-POUSS-SEXTUPLE
	Poussoir BUS octuple sans LED cn_KNX-POUSS-OCTUPLE
	Poussoir BUS sextuple avec LED cn_KNX-POUSS-SEXTUPLE-LED
	Poussoir BUS octuple avec LED cn_KNX-POUSS-OCTUPLE-LED

Désignation	Nom du bloc
	BUS-PIR indicateur de présence cn_KNX-BUS-PIR-INDIC-PRES
	Récepteur IR cn_KNX-RECEPTEUR_IR
	Récepteur radio cn_KNX-RECEPTEUR_RADIO
	Display BUS cn_KNX-DISPLAY-BUS
	Indicateur BUS / tableau commande cn_KNX-INDIC-BUS-TABL-COM

Désignation		Nom du bloc
Composants de base et de système		
	Composant - Alimentation	cn_KNX-COMP-ALIM
	Composant - Alimentation et filtre	cn_KNX-COMP-ALIM-FILTRE
	Composant - Unité de couplage au BUS (BCU)	cn_KNX-COMP-UNITE-COUP-L-BUS
	Composant - Bobine d'inductance, filtre	cn_KNX-COMP-BOBINE-INDUCT
	Composant - Contrôleur et commande d'application, bloc logique	cn_KNX-COMP-CONTR-COM-APPL
	Composant - Coupleur de ligne	cn_KNX-COMP-COUPLEUR-LIGNE
	Composant - Interface	cn_KNX-COMP-INTERFACE
	Composant - Interface RS232	cn_KNX-COMP-INTERFACE-RS232
	Composant - ISDN	cn_KNX-COMP-ISDN
	Composant - Interface avec bus de terrain	cn_KNX-COMP-INTERF-BUS-TERR
	Composant - Interface PLC ou API	cn_KNX-COMP-INTERF-PLC-API













Désignation	Nom du bloc	
	Composant - Convertisseur DCF77	cn_KNX-COMP-CONVERT-DCF77
	Composant - USB	cn_KNX-COMP-USB
	Composant - DALI	cn_KNX-COMP-DALI
Capteurs		
	Capteur - Poussoir 1 entrée	cn_KNX-CAPT-POUSS-1ENTR
	Capteur - Poussoir n fois	cn_KNX-CAPT-POUSS-nFOIS
	Capteur - Température	cn_KNX-CAPT-TEMPERATURE
	Capteur - Vitesse du vent	cn_KNX-CAPT-VITESSE-VENT
	Capteur - Luminosité	cn_KNX-CAPT-LUMINOSITE
	Capteur - Courant / tension	cn_KNX-CAPT-COURANT-TENSION
	Capteur - Mouvement, transmetteur	cn_KNX-CAPT-MOUVEMENT
	Capteur - Poussoir n fois stores	cn_KNX-CAPT-POUSS-nSTORES











Désignation	Nom du bloc
	Capteur - Base de temps, horloge, comptage cn_KNX-CAPT-TEMPS
	Capteur - Interrupteur horaire cn_KNX-CAPT-INT-HORAIRE
	Capteur - Interrupteur horaire à 2 canaux cn_KNX-CAPT-INT-HORAIRE-2CAN
	Capteur - Thermostat cn_KNX-CAPT-THERMOSTAT
	Capteur - Entrée binaire simple cn_KNX-CAPT-ENTR-BIN-SIMPLE
	Capteur - Entrée binaire n fois cn_KNX-CAPT-ENT-BIN-nFOIS
	Capteur - Entrée binaire / analogique, mix cn_KNX-CAPT-ENT-BIN-ANALOG-nFOIS
	Capteur - Module d'entrée bin. simple cn_KNX-CAPT-MOD-ENT-BIN-SIMPLE
	Capteur - Entrée analogique simple cn_KNX-CAPT-ENT-ANALOG-SIMPLE
	Capteur - Entrée analogique n fois cn_KNX-CAPT-ENT-ANALOG-nFOIS
	Capteur - Récepteur IR cn_KNX-CAPT-RECEPTEUR-IR
	Capteur - Emetteur IR cn_KNX-CAPT-EMETTEUR-IR


Désignation	Nom du bloc
	Capteur - Décodeur IR n fois cn_KNX-CAPT-DECOD-IR-nFOIS
	Capteur - Récepteur / décodeur IR n fois cn_KNX-CAPT-RECEPT-DEC-IR-nFOIS
	Capteur - Récepteur IR avec BP 4-fonctions cn_KNX-CAPT-RECEPT-IR-BP-4F
	Capteur - Détecteur de mouvement avec capteur de luminosité alimenté en 230V cn_KNX-CAPT-DET-MVT-LUM-230
	Capteur - Détecteur de mouvement avec capteur de luminosité cn_KNX-CAPT-DET-MVT-LUM
	Capteur - Verrouillage des connexions cn_KNX-CAPT-VERROU-CONNEX
	Capteur - Alarme disjoncteur cn_KNX-CAPT-ALARME_DISJ









Désignation	Nom du bloc
Actionneurs	
	Actionneur - Symbole général cn_KNX-ACT-SYMB-GENERAL
	Actionneur - Alimentation externe cn_KNX-ACT-ALIM-EXTERNE
	Actionneur - Sortie binaire simple cn_KNX-ACT-SORTIE-BIN-SIMPLE
	Actionneur - Sortie binaire n fois cn_KNX-ACT-SORTIE-BIN-nFOIS
	Actionneur - Module de sortie bin. simple cn_KNX-ACT-MOD-SORT-BIN-SIMP
	Actionneur - Sortie analogique simple cn_KNX-ACT-SORT-ANALOG-SIMP
	Actionneur - Sortie analogique n fois cn_KNX-ACT-SORT-ANALOG-nFOIS
	Actionneur - Variateur cn_KNX-ACT-VARIATEUR
	Actionneur - Stores. n fois cn_KNX-ACT-STORES-nFOIS
	Actionneur - Stores. 1 fonct. cn_KNX-ACT-STORES-1F
	Actionneur - Stores. 2 fonct. cn_KNX-ACT-STORES-2F

Désignation	Nom du bloc
	Actionneur - Module de visualisation cn_KNX-ACT-MOD_VISUAL
	Actionneur - Affichage binaire cn_KNX-ACT-AFFICHAGE-BIN
	Actionneur - Vanne servomoteur proportionnel cn_KNX-ACT-VANNE-SERVOM-PROP
	Actionneur - Chauffage électrique, variation cn_KNX-ACT-CHAUF-ELE-VARIAT
Composants avec combinaisons	
	Composants avec combinaison - Entrée et sortie binaire cn_KNX-COMB_ENTR-SORT-BIN
	Composants avec combinaison - Variateur et entrée binaire cn_KNX-COMB-VARIAT-ENTR-BIN
	Composants avec combinaison - Variateur simple et BP simple cn_KNX-COMB-VARIAT-BP-SIMP
	Composants avec combinaison - Actionneur stores et BP simple cn_KNX-COMB-ACT-STO-BP-SIMP
	Composants avec combinaison - Sortie binaire avec récepteur IR n fois cn_KNX-COMB-SRT-BIN-REC-IR-n
	Composants avec combinaison - Actionneur stores 2 canaux avec 2 BP cn_KNX-COMB-ACT-STO-2CAN-2BP









Désignation	Nom du bloc
	Boîte de raccordement apparente - Dalle cn_BR-APP-D
	Boîte de raccordement apparente - Mur cn_BR-APP-M
	Boîte de raccordement encastrée - Dalle cn_BR-ENC-D
	Boîte de raccordement encastrée - Mur cn_BR-ENC-M
	Boîte de passage apparente - Dalle cn_BP-APP-D
	Boîte de passage apparente - Mur cn_BP-APP-M
	Boîte de passage encastrée - Dalle cn_BP-ENC-D
	Boîte de passage encastrée - Mur cn_BP-ENC-M
	Conduite verticale traversante cn_COND-T
	Conduite verticale montante cn_COND-H
	Conduite verticale descendante cn_COND-B
	Nombre de fils et section cn_NB-FILS








Désignation	Nom du bloc
	Boîte de raccordement sur chemin de câble cn_BOITE-RACC-CH-CABLES
	Boîte de passage sur chemin de câble cn_BOITE-PASSAGE-CH-CABLES
	Flèche de renvoi cn_FLECHE
	Symbole pour installation apparente cn_INST-APP
	Symbole pour installation encastrée cn_INST-ENC
	Garde-coffret cn_GARDE-COFFRET
	Câblage dans le plafond cn_CABLAGE-PLAFOND
	Câblage dans le faux-plafond cn_CABLAGE-FAUX-PLAFOND
	Câblage dans le mur cn_CABLAGE-MUR
	Câblage au sol cn_CABLAGE-SOL






	Désignation	Nom du bloc
	Extincteur	cn_SIGN-EVAC-FEU-EXTINCTEUR
	Dévidoir (RIA)	cn_SIGN-EVAC-FEU-DEVIDOIR
	Déclencheur manuel d'alarme incendie	cn_SIGN-EVAC-DECLENCHEUR-M
	Point de rassemblement	cn_SIGN-EVAC-RASSEMBLEMENT

	Désignation	Nom du bloc
	Equipements de premiers secours	cn_SIGN-EVAC-1ER-SECOURS
	Poste d'appel d'urgence médicale	cn_SIGN-EVAC-APPEL-URG-MEDICAL
	Poste d'appel d'urgence incendie	cn_SIGN-EVAC-APPEL-URG-INCENDIE
	Pictogramme lumineux Personnage + Flèche	cn_SIGN-FEU-PICTO-PERS-FLECHE-LUM
	Pictogramme Personnage + Flèche	cn_SIGN-FEU-PICTO-PERS-FLECHE
	Pictogramme Flèche	cn_SIGN-FEU-PICTO-FLECHE
	Symbole porte coupe-feu	cn_SIGN-FEU-PORTE
	Symbole porte coupe-feu coulissante	cn_SIGN-FEU-PORTE-COULISS

Désignation	Nom du bloc	
	ROUGE	
	VERT	cn_SIGN-FEU-FLECHE-FUITE
	NEUTRE	
	EI 30	
	EI 60	
	EI 90	cn_SIGN-FEU-COMPARTIMENTS
	EI 180	
	Rideau coupe-feu	cn_SIGN-FEU-RIDEAU
	Retombée pare-fumée	cn_SIGN-FEU-RETOMBEE
	Sprinkler façade	cn_SIGN-FEU-SPRINKLER-FACADE
	Colonne sèche	cn_SIGN-FEU-COLONNE-SECHE

Désignation	Nom du bloc	
	CO2	
	Extincteur	Poudre cn_SIGN-EVAC-FEU-EXTINCTEUR
		Eau
	Déclencheur manuel d'alarme incendie	cn_SIGN-EVAC-DECLENCHEUR-M
	Flèche désenfumage	Mécanique cn_SIGN-FEU-DESENFUMAGE
		Naturel
	Eclairage de sécurité	cn_SIGN-FEU-ECLAIRAGE-SECURITE
	Feu flash SIS	cn_SIGN-FEU-FLASH-SIS

Désignation		Nom du bloc	
	CO2		
	Extincteur	Poudre	cn_SIGN-ECA-FEU-EXTINCTEUR
		Eau	
	Poussoir d'alarme incendie		cn_SIGN-ECA-FEU-POUSSOIR
	Dévidoir		cn_SIGN-ECA-FEU-DEVIDOIR
	Détection incendie		cn_SIGN-ECA-FEU-DETECTION
	Détection incendie ponctuelle		cn_SIGN-ECA-FEU-DETECTION-PONCTUELLE

Désignation		Nom du bloc	
	Balilage		
	Signalisation chemin de fuite	Sortie de secours	cn_SIGN-ECA-FEU-SIGNALISATION-FUITE
	Signalisation chemin de fuite		
	Handicapé		cn_SIGN-ECA-FEU-HANDICAPE
	Feux de signalisation routiers		cn_SIGNALISATION-FEU-ROUTE